

Hallo!
Wie geht es euch gerade?



srs.univie.ac.at

9176 3261




Lost vor dem Studium an der Uni Wien? Hier gibt's Antworten!

Hanna Frankl & Robin Gleeson

Psycholog*innen am Center for Teaching and Learning der Uni Wien / CTL

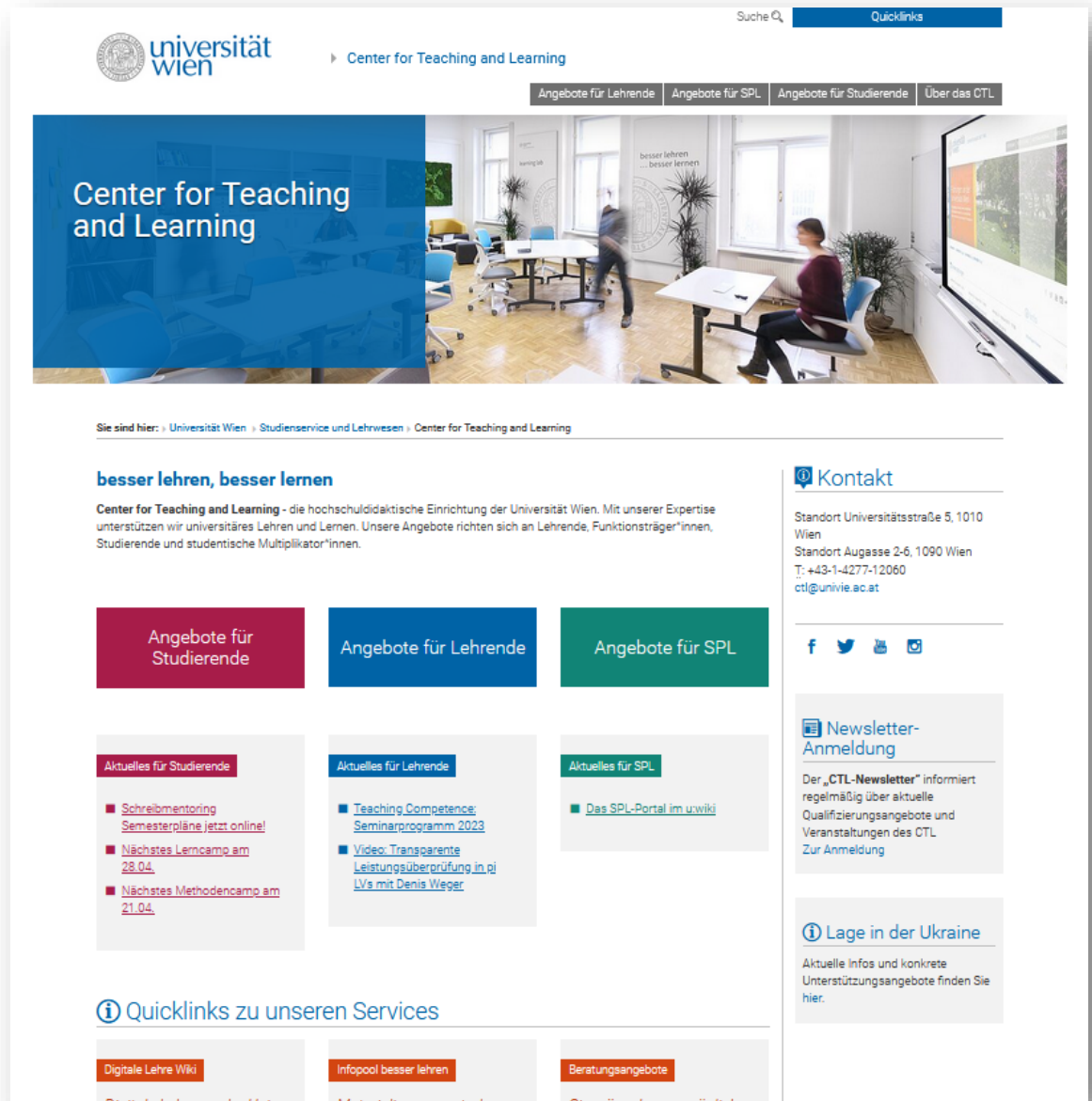
hanna.frankl@univie.ac.at
robin.gleeson@univie.ac.at



Was ist das CTL der Universität Wien?

Center for Teaching and Learning

ctl.univie.ac.at



Suche Quicklinks

universität wien

Center for Teaching and Learning

Angebote für Lehrende | Angebote für SPL | Angebote für Studierende | Über das CTL

Center for Teaching and Learning

Sie sind hier: [Universität Wien](#) > [Studienservice und Lehrwesen](#) > [Center for Teaching and Learning](#)

besser lehren, besser lernen

Center for Teaching and Learning - die hochschuldidaktische Einrichtung der Universität Wien. Mit unserer Expertise unterstützen wir universitäres Lehren und Lernen. Unsere Angebote richten sich an Lehrende, Funktionsträger*innen, Studierende und studentische Multiplikator*innen.

Angebote für Studierende

Angebote für Lehrende

Angebote für SPL

Aktuelles für Studierende

- [Schreibmentoring Semesterpläne jetzt online!](#)
- [Nächstes Lerncamp am 28.04.](#)
- [Nächstes Methodencamp am 21.04.](#)

Aktuelles für Lehrende

- [Teaching Competence Seminarprogramm 2023](#)
- [Video: Transparente Leistungsüberprüfung in oJ LVs mit Denis Wegner](#)

Aktuelles für SPL

- [Das SPL-Portal im u:wiki](#)

Kontakt

Standort Universitätsstraße 5, 1010 Wien
 Standort Augasse 2-6, 1090 Wien
 T: +43-1-4277-12060
 ctl@univie.ac.at

f t y i

Newsletter-Anmeldung

Der „CTL-Newsletter“ informiert regelmäßig über aktuelle Qualifizierungsangebote und Veranstaltungen des CTL
[Zur Anmeldung](#)

Lage in der Ukraine

Aktuelle Infos und konkrete Unterstützungsangebote finden Sie [hier](#).

Quicklinks zu unseren Services

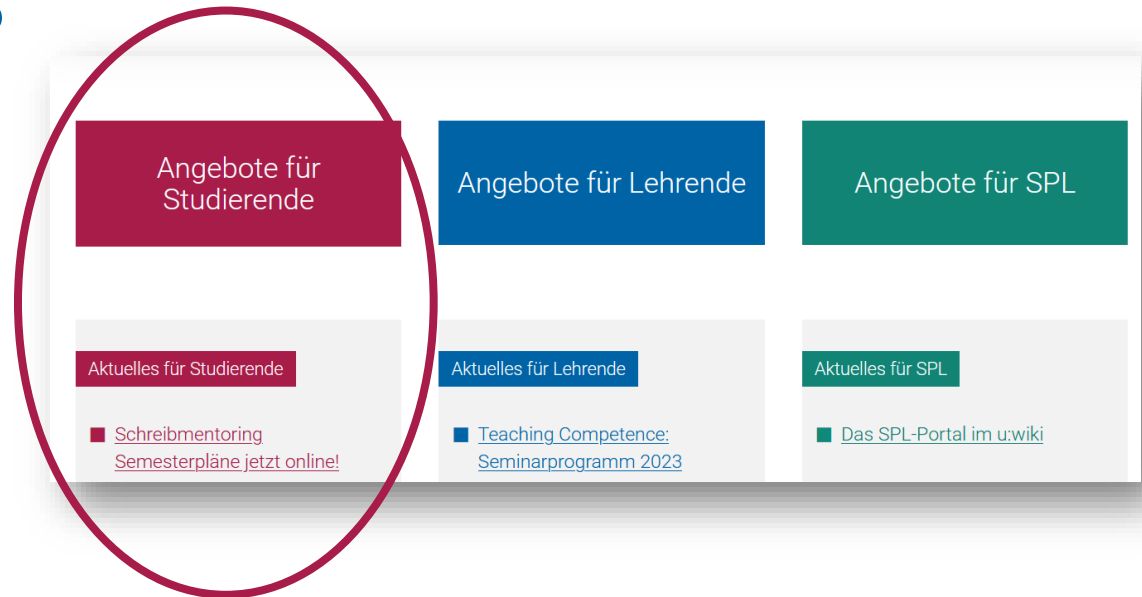
Digitale Lehre Wiki

Infopool besser lehren

Beratungsangebote

Was macht das CTL der Universität Wien?

- Unterstützung
- Beratung
- Erstellen von Materialien
- Workshops
- ...



<https://ctl.univie.ac.at/>

Was stellen wir euch heute vor?

Ausgewählte Unterstützungsangebote, die für **euch vor und zu Beginn des Studiums an der Universität Wien** relevant sind!

Sie sind hier: › [Universität Wien](#) › [Studienservice und Lehrwesen](#) › [Center for Teaching and Learning](#) › [Angebote für Studierende](#)

Angebote für Studierende

Vor dem Studium	Im ersten Semester	Während des Studiums
In der Abschlussphase	Student Research Hub	Handouts, Leitfäden und Ressourcen
	Qualifizierung für studentische Multiplikator*innen	

Was stellen wir euch heute vor?

Ablauf:

1. Lost vor dem Studium?

One-Self-Assessments &
Aufnahmetests

2. Lost im Studium?

Fokus: Erstes Semester und
erste schriftliche Arbeiten

3. Blick in die Zukunft

4. (Vielleicht) Zeit für Fragen

Sie sind hier: › [Universität Wien](#) › [Studienservice und Lehrwesen](#) › [Center for Teaching and Learning](#) › [Angebote für Studierende](#)

Angebote für Studierende

Vor dem Studium	Im ersten Semester	Während des Studiums
In der Abschlussphase	Student Research Hub	Handouts, Leitfäden und Ressourcen
	Qualifizierung für studentische Multiplikator*innen	

Lost vor dem
Studium?
Unterstützung
vor dem Studium
an der Universität
Wien

uni:check

Aufnahme
tests

OSA

Prüfungs-
vorbereit
ung

Und
vieles
mehr!

uni:check - wie geht eigentlich Studieren?



Hier findest **du allgemeine Infos**
über das Studieren an der Uni Wien

Was bedeutet Studieren und was
kommt da auf mich zu?



<https://unichек.univie.ac.at/>

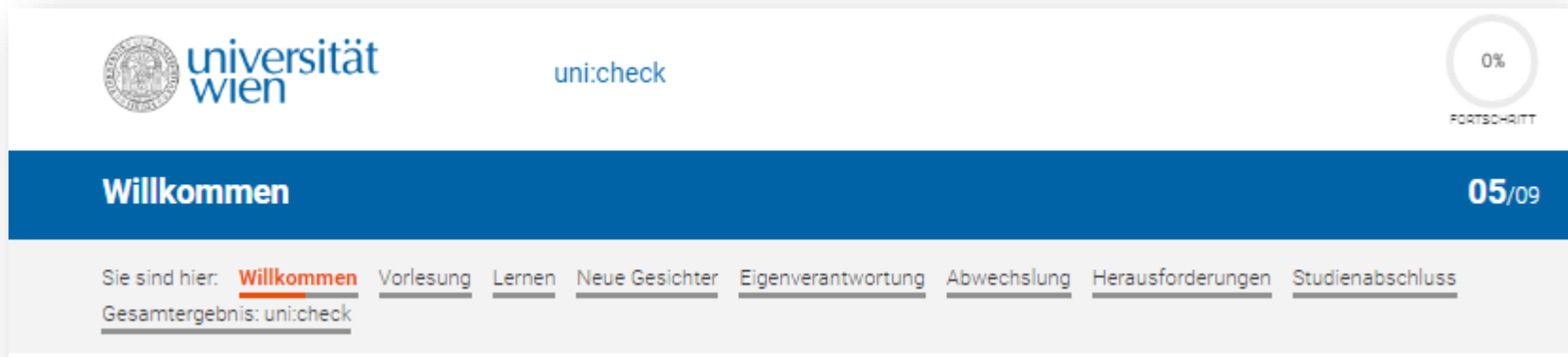
- **Virtuelle Reise** durch ein Bachelorstudium, damit du ein besseres Bild davon bekommst (Probevorlesung, Feedbackmappe u.v.m.), Dauer ca. 45 Minuten

uni:check - wie geht eigentlich Studieren?



Für wen ist uni:check?

- Personen, die sich für ein Studium an der Uni Wien interessieren
- Personen, die noch nicht wissen, ob sie an der Uni Wien studieren wollen




The screenshot shows the uni:check website interface. At the top left is the University of Vienna logo and the text 'universität wien'. To the right is the 'uni:check' logo. In the top right corner, there is a circular progress indicator showing '0%' and the word 'FORTSCHRITT' below it. A blue horizontal bar contains the word 'Willkommen' on the left and '05/09' on the right. Below this bar is a navigation menu with the following items: 'Sie sind hier: Willkommen', 'Vorlesung', 'Lernen', 'Neue Gesichter', 'Eigenverantwortung', 'Abwechslung', 'Herausforderungen', and 'Studienabschluss'. Below the navigation menu, the text 'Gesamtergebnis: uni:check' is displayed.



OSA – der Reality Check für dein Studium

- Fachspezifische Online-Self-Assessments für unterschiedliche Fächer
- **OSAs unterstützen dich bei der Studienentscheidung**
 - Welche **Inhalte** lerne ich in diesem Studiengang?
 - Entspricht das Studium meinen **Interessen** und **Erwartungen**?



Was wir damals gerne
gewusst hätten...

OSA – der Reality Check für dein Studium

Suche 

Quicklinks



► Online-Self-Assessment

Start

FAQ

Datenschutz

Das digitale Angebot zur Studienorientierung



Sie sind hier: ► [Universität Wien](#) ► [Online-Self-Assessment](#)

Online-Self-Assessments (OSAs) der Universität Wien

- Anhand interaktiver Aufgaben lernen Sie die inhaltlichen Schwerpunkte eines Faches kennen und können auf diese Weise selbst einschätzen, wie sehr das jeweilige Studium Ihren Erwartungen und Interessen entspricht.
- Die Durchführung der OSAs ist anonym.
- Wir empfehlen, das OSA auf einem Gerät mit ausreichender Bildschirmgröße durchzuführen (PC, Laptop, Tablet).

Kontakt

Universität Wien
Center for Teaching and Learning
(CTL)
Universitätsstraße 5
A-1010 Wien

OSA – der Reality Check für dein Studium



Klick dich doch mal durch ein OSA
deiner Wahl:



self-assessment.univie.ac.at

OSA – der Reality Check für dein Studium



- Außerdem bekommst du Feedback und hilfreiche Tipps fürs Studium



OSA – der Reality Check für dein Studium

- Das OSA ist **anonym** und dient nur zu deiner eigenen Einschätzung und Entscheidungsfindung – niemand sonst hat Zugriff auf deine Ergebnisse
- Du kannst dir **so viel Zeit** für das OSA nehmen, **wie du brauchst**
- Es gibt kein „bestanden“ oder „nicht bestanden“ – es dient deiner **Selbsteinschätzung**, für manche Studiengänge sind sie aber Zulassungsvoraussetzung


- Freiwillige OSAs
- Verpflichtende OSAs



<https://studieren.univie.ac.at/zulassungungsverfahren/bachelor-diplomstudien/>



OSA – der Reality Check für dein Studium



OSA für Physik

Gesamtergebnis

Sie sind hier: [Intro](#) [Wieso Physik?](#) [Interessen](#) [Erwartungen](#) [Fachspezifische Aufgaben](#) [Reflexion](#) [Unterstützung beim Einstieg ins Studium](#)

Gesamtergebnis

Sie haben das OSA abgeschlossen.

Im Menü auf der rechten Seite können Sie nochmals Ihre Ergebnisse abrufen. Sie können Ihre Ergebnisse auch als Dokument speichern, indem Sie auf den Button „PDF-Ansicht“ klicken.

Das Feedback soll Sie dabei unterstützen, Ihre Stärken und Schwächen in Bezug auf Ihr bevorzugtes Studium besser einschätzen zu können.

Wir wünschen Ihnen viel Erfolg für Studium und Beruf!
Ihr OSA-Team

P.S. Wir freuen uns, wenn Sie sich kurz Zeit nehmen, um ein paar Fragen zum OSA zu beantworten. Klicken Sie hierzu im Menü rechts auf "Ihre Meinung".

Feedbackauswahl

- [Übersicht](#)
- [Interessen](#)
- [Erwartungen](#)
- [Fachspezifische Aufgaben](#)
- [Ihre Meinung](#)
- [PDF-Ansicht](#)
- OSA-Code: 23-08HIEPUn

Wichtige Information

Falls Sie das OSA im Rahmen eines Aufnahme-/Eignungsverfahrens absolvieren, beachten Sie bitte Folgendes:

- Sie können nun Ihre E-Mail-Adresse angeben, damit wir Ihnen Ihren OSA-Code als Bestätigung für die OSA-Durchführung zuschicken können.
- Wenn Sie beim Antrag auf Zulassung zum Studium in u.space die gleiche E-Mail-Adresse verwenden, wird Ihr OSA-Code automatisch übertragen.

Bitte geben Sie hier Ihre E-Mail-Adresse ein*:

* Ich habe die [Datenschutzerklärung der Universität Wien](#) zur Kenntnis genommen.

OSA-Code an meine E-Mail-Adresse schicken

Sie können sich Ihren OSA-Code auch notieren und beim Antrag auf Zulassung zum Studium in u.space manuell eintragen: **23-08HIEPUn**

Nutzen Sie auch die [Testvorbereitung mit Beispielaufgaben & Lerntipps](#).

- **Verpflichtendes OSA:**
Code notieren und Antragsfristen beachten!

Aufnahmeverfahren

Hier findest du eine Übersicht,
welche Studiengänge ein
Aufnahmeverfahren haben



<https://studieren.univie.ac.at/studien-mit-aufnahme-eignungsverfahren/>

Wenn du dich für ein Studium mit
Aufnahmetest entschieden hast, ist es
wichtig, dich **früh genug zu informieren**
(Fristen, Lernstoff, Ablauf etc.)



Antragsfrist für das Studienjahr 2025/26

3. März bis 3. Juni 2025

- Betriebswirtschaft
- Bildungswissenschaft
- Biologie
- Chemie
- English and American Studies
- Ernährungswissenschaften
- Informatik
- Internationale Betriebswirtschaft
- Internationale Rechtswissenschaften
- Koreanologie
- Kultur- und Sozialanthropologie
- Lehramt
- Pharmazie
- Politikwissenschaft
- Psychologie
- Publizistik- und Kommunikationswissenschaft
- Rechtswissenschaften
- Soziologie
- Transkulturelle Kommunikation
- Volkswirtschaftslehre
- Wirtschaftsinformatik

Tipp: Heute um 15:00!

ab 15:00

■ **15:00 - 15:25 Uhr - Infovortrag: Durch den Orchideengarten der Finno-Ugristik: Was macht man in der Hungarologie und Fennistik?**

- Vortrag: Jeremy Bradley
- Vortragsraum: **Hörsaal 27**

■ **15:00 - 15:25 Uhr - Aufnahmeverfahren für Bachelor- und Diplomstudien**

- Vortrag: Maria Rohnefeld, Studienzulassung, Universität Wien
- Vortragsraum: **Erika-Weinzierl-Saal**



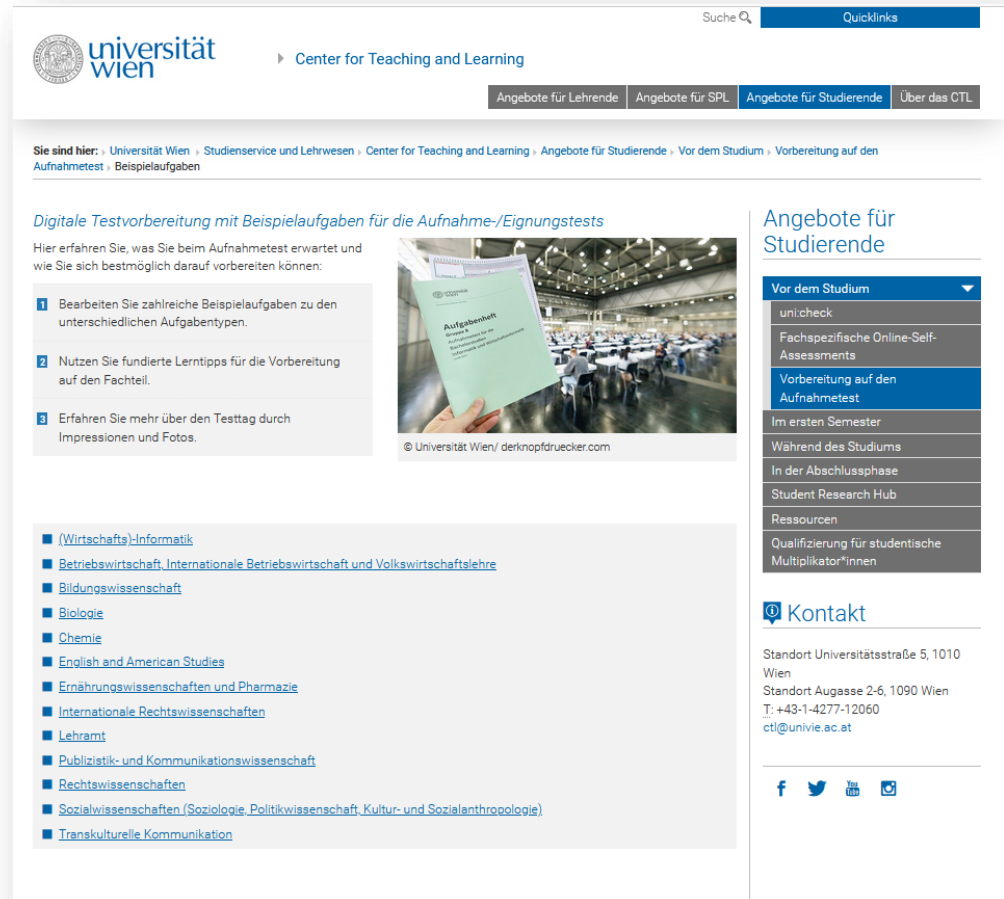
⇒ [Weitere Informationen findest du auf der Website zum Aufnahmeverfahren](#)

Digitale Testvorbereitung

Hier erfährst du, was dich beim
Aufnahmetest erwartet und wie du
dich darauf vorbereiten kannst



ctl.univie.ac.at/testvorbereitung



The screenshot shows the website for the Center for Teaching and Learning at the University of Vienna. The page is titled "Digitale Testvorbereitung mit Beispielaufgaben für die Aufnahme-/Eignungstests". It provides information on what to expect during the admission test and how to prepare. A QR code is visible on the page, which corresponds to the one in the presentation. The page also features a list of subjects for which the test preparation is available, including (Wirtschafts)-Informatik, Betriebswirtschaft, Biologie, Chemie, and others. The website header includes the University of Vienna logo and navigation links for students and staff.

universität wien Center for Teaching and Learning

Suche Quicklinks

Angebote für Lehrende Angebote für SPL Angebote für Studierende Über das CTL

Sie sind hier: Universität Wien » Studienservice und Lehrwesen » Center for Teaching and Learning » Angebote für Studierende » Vor dem Studium » Vorbereitung auf den Aufnahmetest » Beispielaufgaben

Digitale Testvorbereitung mit Beispielaufgaben für die Aufnahme-/Eignungstests

Hier erfahren Sie, was Sie beim Aufnahmetest erwartet und wie Sie sich bestmöglich darauf vorbereiten können:

- 1 Bearbeiten Sie zahlreiche Beispielaufgaben zu den unterschiedlichen Aufgabentypen.
- 2 Nutzen Sie fundierte Lerntipps für die Vorbereitung auf den Fachteil.
- 3 Erfahren Sie mehr über den Testtag durch Impressionen und Fotos.

Aufgabenblatt
Übungen zur Aufnahmetestvorbereitung
© Universität Wien/ derknopfdrucker.com

Angebote für Studierende

- Vor dem Studium
 - uni:check
 - Fachspezifische Online-Self-Assessments
 - Vorbereitung auf den Aufnahmetest**
 - Im ersten Semester
 - Während des Studiums
 - In der Abschlussphase
 - Student Research Hub
 - Re Ressourcen
 - Qualifizierung für studentische Multiplikator*innen

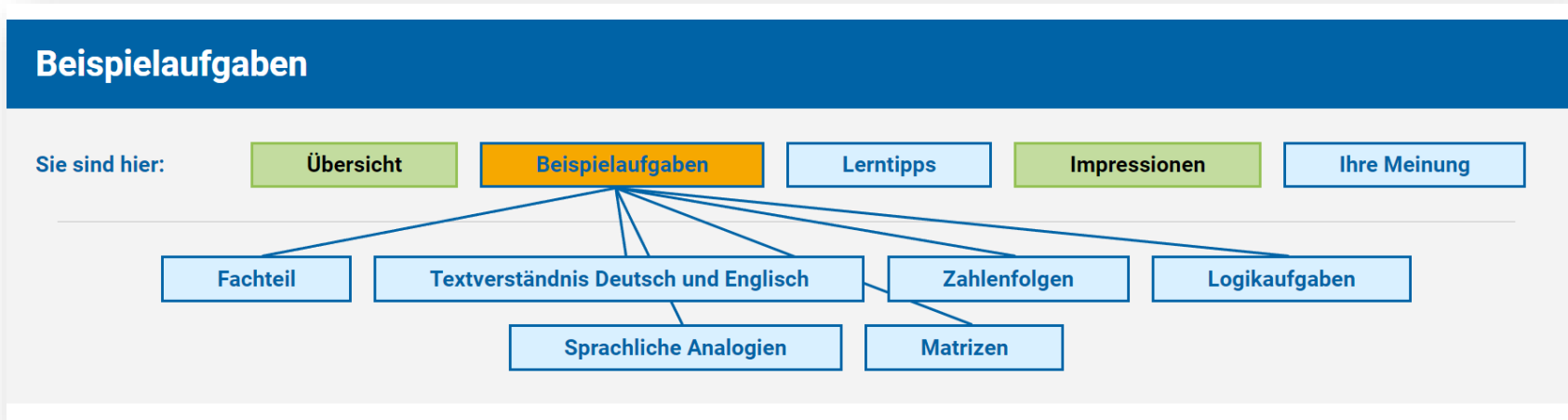
Kontakt

Standort Universitätsstraße 5, 1010 Wien
Standort Augasse 2-6, 1090 Wien
T: +43-1-4277-12060
ctl@univie.ac.at

f t y i

Digitale Testvorbereitung

- Lernstoff herunterladen
- Lerntipps für die Vorbereitung auf den Fachteil
- Beispielaufgaben zu den unterschiedlichen Aufgabentypen
- Ihr bekommt auch Eindrücke vom Testtag und praktische Tipps (z.B. Pullover/Weste mitnehmen, weil die Messehalle klimatisiert ist)



step by step...

Hello
Uni Wien!



Lost im
Studium?
Unterstützung
während des
Studiums an der
Universität Wien

STEOP-
Mentoring

Schreib-
mentoring

Und
viele
mehr!

STEOP


- STEOP= **Studieneingangs** und **Orientierungsphase**
 - **erstes Semester**
 - gibt Einblick ins Studium
 - Einschätzen, ob das Studium meinen Erwartungen entspricht
 - Einschätzen, ob ich die Anforderungen des Studiums erreiche
 - Endet mit den **STEOP-Prüfungen**, erst nach Bestehen der STEOP können weitere Lehrveranstaltungen besucht werden

Weitere Informationen zur STEOP:

<https://studieren.univie.ac.at/semesterplanung/steop/>

Im ersten Semester

Die Uni kennenlernen, Lese- und Lernstrategien, Kolleg*innen
Kennenlernen:
STEOP-Mentoring



Was wir damals gerne
gewusst hätten...

STEOP-
Prüfungen

- Wird geleitet von **erfahrenen Studierenden**, die die STEOP erfolgreich absolviert haben (= STEOP-Mentor*innen).
- Freiwillig 😊
- „Insider“-Tips



STEOP geschafft! Und dann?

STEOP-
Prüfungen




STEOP geschafft! Und dann?

STEOP-
Prüfungen



Aufbau der wissenschaftlichen Schreib- und
Forschungskompetenz



Was wir damals gerne
gewusst hätten...

STEOP geschafft! Und dann?

STEOP-
Prüfungen



Unterstützung:
Schreibmentoring

Aufbau der wissenschaftlichen Schreib- und
Forschungskompetenz

Niemals verloren an der Uni Wien: Der CTL Peer Point


- **Studentische Mitarbeiter*innen**
des CTL sind für euch vor Ort da!

CTL Peer Point

Montag bis Freitag

NIG, 7. Stock, Student Space 1
Universitätsstraße 7, 1010 Wien

peerpoint.ctl@univie.ac.at



**Was wir damals gerne
gewusst hätten...**

Handouts, Leitfäden und Infomaterial

- Auf unserer Webseite findet ihr noch einmal hilfreiche Infos und Materialien zu verschiedenen Themen
 - Studienbeginn
 - Schreiben
 - Lernen
 - Lesen
 - Selbstorganisation, Motivation & Zeitmanagement
 - Prüfungen
- <https://ctl.univie.ac.at/angebote-fuer-studierende/ressourcen/handouts-leitfaeden-und-infomaterial/>

Was das CTL der Uni Wien sonst noch anbietet: Ein Blick in die Zukunft

Individuelle
Schreib-
beratung

Lernunter-
stützung

Feedback
auf eure
Texte

Workshops
für
Abschluss-
arbeiten

Methoden-
unterstützung

Qualifizier
-ungen



ctl.univie.ac.at/angebote-fuer-studierende

Weiterführende Informationen und Links

- **uni:check**

- <https://unichек.univie.ac.at/>

- **Online-Self-Assessment**

- <https://self-assessment.univie.ac.at/>

- **Aufnahmeverfahren**

- <https://studieren.univie.ac.at/studien-mit-aufnahme-eignungsverfahren/>
- <https://studieren.univie.ac.at/zulassungsverfahren/>

- **Digitale Testvorbereitung für Aufnahmetests**

- <https://ctl.univie.ac.at/angebote-fuer-studierende/vor-dem-studium/vorbereitung-auf-den-aufnahmetest/>
- <https://ctl.univie.ac.at/testvorbereitung/>

Weiterführende Informationen und Links

- **CTL Peer Point**

- <https://ctl.univie.ac.at/angebote-fuer-studierende/student-research-hub/ctl-peer-point/>

- **STEOP & STEOP-Mentoring**

- <https://studieren.univie.ac.at/semesterplanung/steop/>
- <https://youtu.be/CQPTFpXAW1U>
- <https://ctl.univie.ac.at/angebote-fuer-studierende/im-ersten-semester/steop-mentoring/>

Weiterführende Informationen und Links

- **Schreibmentoring**

- <https://ctl.univie.ac.at/angebote-fuer-studierende/waehrend-des-studiums/schreibmentoring/>

Blogbeiträge

- <https://blog.univie.ac.at/studium/gut-vorbereitet-zum-aufnahme-eignungstest/>
- <https://blog.univie.ac.at/studium/pruefungsangst/>
- <https://blog.univie.ac.at/studium/blackout-bei-pruefungen/>
- <https://blog.univie.ac.at/studium/pruefungsmisserfolg-aus-erfahrungen-lernen/>
- <https://blog.univie.ac.at/studium/pruefungsvorbereitung/>
- <https://blog.univie.ac.at/studium/lernstrategien/>
- u.v.m.



**Was wir damals gerne
gewusst hätten...**

Offene Fragen rund um den Studienbeginn?

Let's Talk – Informieren Sie sich vor Ort!

- <https://studieren.univie.ac.at/lets-talk/>

Zeit für
Fragen?

Vielen Dank für
Eure
Aufmerksamkeit!

